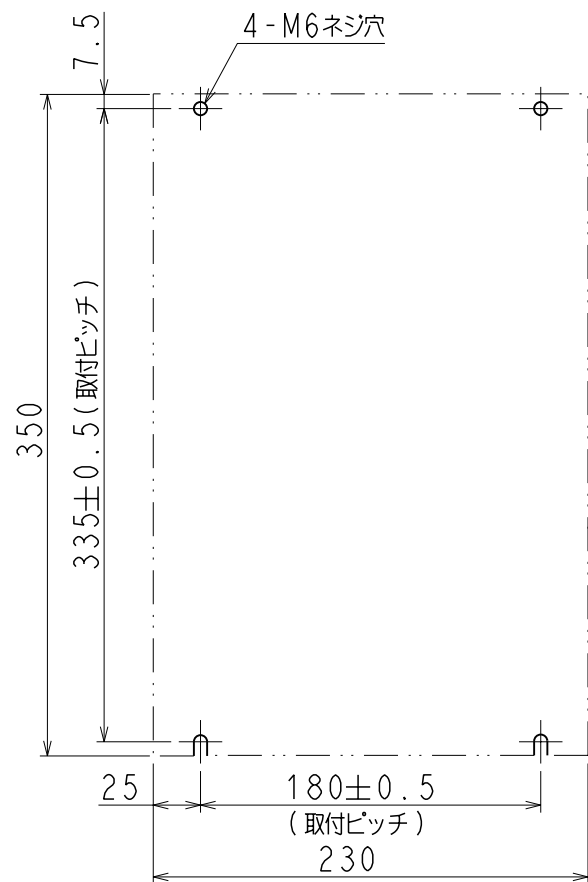
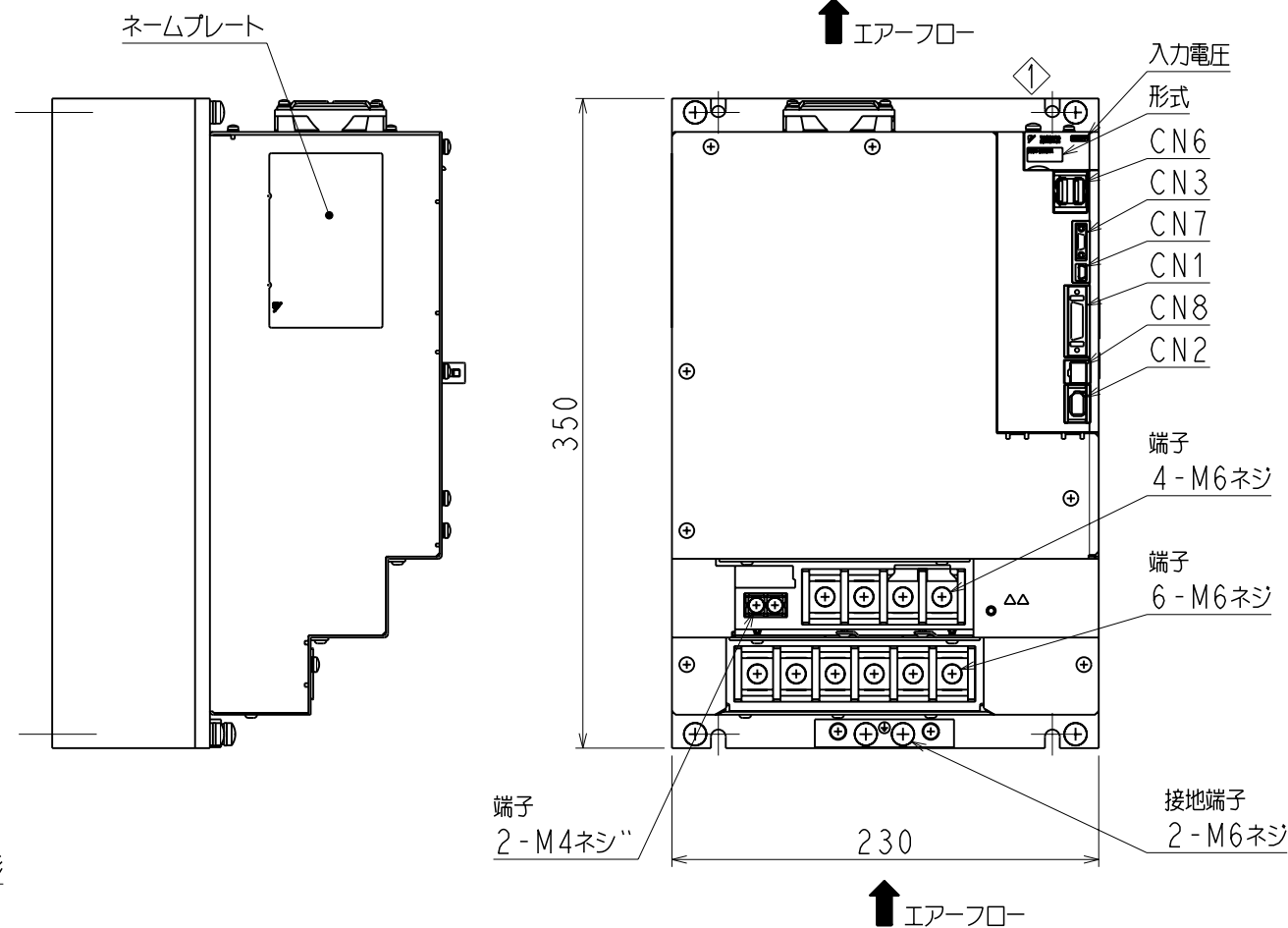


A
B
C
D
E
F

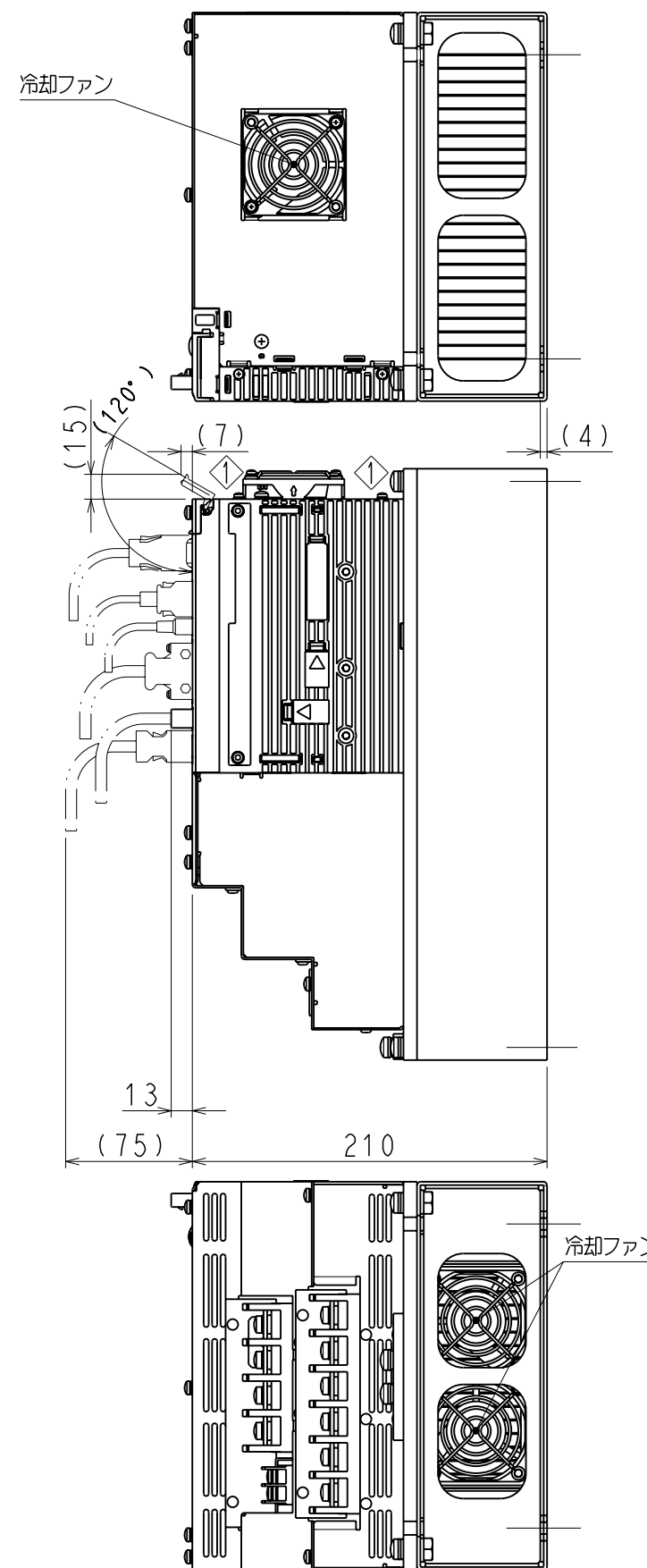


取付穴加工図



器具符号	形式	極数	メーカー
CN1	10226-52A2PL	26	住友スリーエム(株)
CN2	53984-0671	6	日本モレックス(株)
CN3	HDR-EC14LFD TN-SLE-PLUS	14	本多通信工業(株)
CN6	1903815-1	8	タイコ エレクトロニクス アンパ(株)
CN7	MNC23-5K5H00	5	ADVANCED-CONNECTEK INC.
CN8	1981080-1	8	タイコ エレクトロニクス アンパ(株)

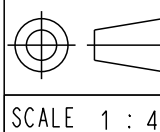
上記もしくは相当品を使用しています。



(注) 取付けはユーザーズマニュアルの取付け基準を参照ください。

概算質量: 11.3kg

REFERENCE ONLY



TITLE SERVOPACK 外形図

◇SGDV-210/260D□□A*
(□□: 11, 15) (*: オプション仕様)


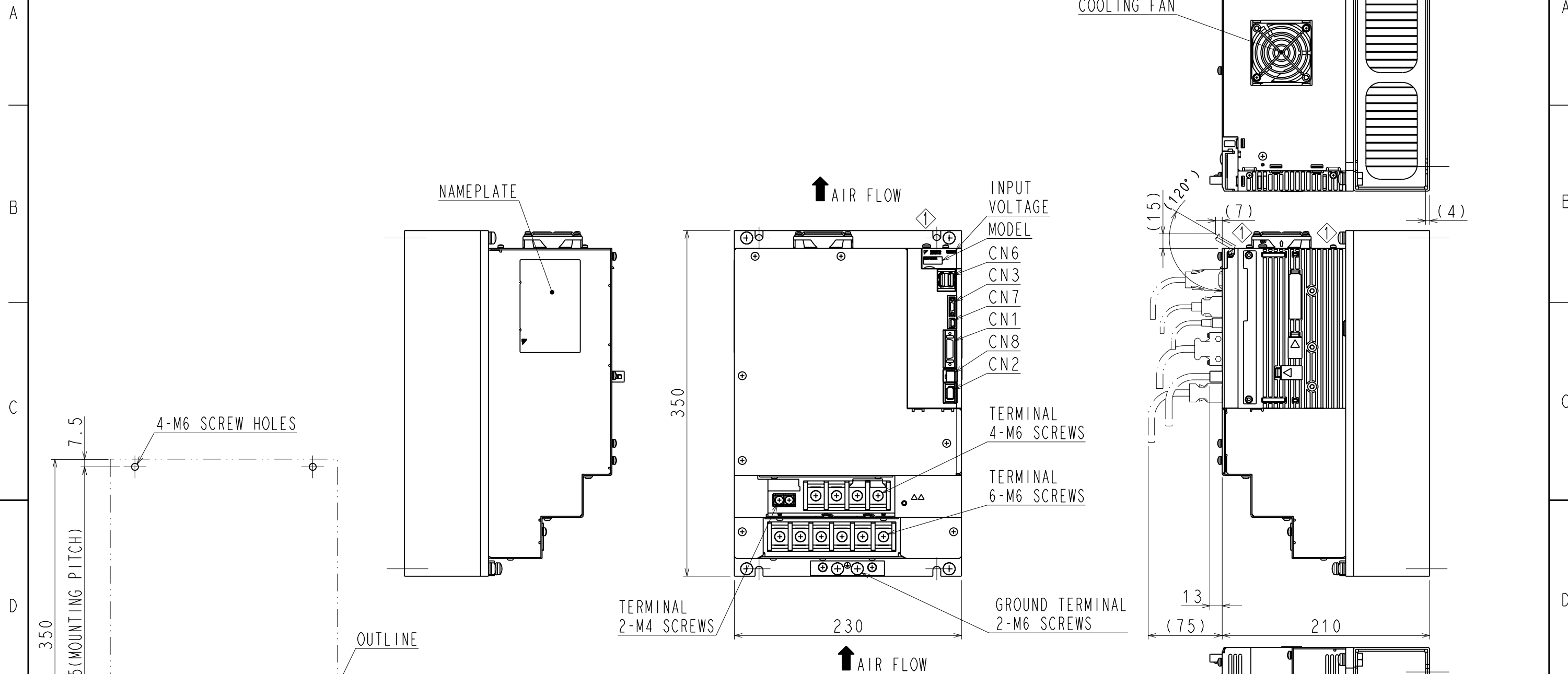
REV. 1/2

DWG. NO. 900-031-873

SIZE A3

1 2 3 4 5 6 7 8

DWG. NO. 900-031-873-2/2



PART No.	MODEL	NUMBER OF CONTACTS	MANUFACTURER
CN1	10226-52A2PL	26	SUMITOMO 3M LIMITED
CN2	53984-0671	6	MOLEX JAPAN CO.,LTD.
CN3	HDR-EC14LFDTN-SLE-PLUS	14	HONDA TSUSHIN KOGYO CO.,LTD.
CN6	1903815-1	8	Tyco Electronics AMP K.K.
CN7	MNC23-5K5H00	5	ADVANCED-CONNECTEK INC.
CN8	1981080-1	8	Tyco Electronics AMP K.K.

The above or the equivalent is used.

(NOTE) Refer to the USER'S MANUAL for a standard for installation.

APPROX. MASS: 11.3kg
DIMENSION IN mm

MOUNTING HOLE DIAGRAM

REFERENCE ONLY	 YASKAWA 株式会社 安川電機	 SCALE 1 : 4	TITLE OUTLINE DRAWING OF SERVOPACK	DWG. NO. 900-031-873	REV.
			SGD V-210/260 D□□A* (□□: 11, 15) (*: OPTION CODE)		2/2